




Données comparatives - communes municipales

Mt-Noble - données 2006

				Commune Mt-Noble	
	Commune Mase	Commune Nax	Commune Vernamiège		
Données fiscales					
Coefficient	1.5	1.5	1.5	1.25	
Indexation	135%	125%	140%	140%	
Taux pondéré	1.325	1.375	1.300	1.050	
Données financières					
Dépenses de fonctionnement	1'427'198	1'816'439	827'469	4'071'106	
Recettes de fonctionnement (1)	1'987'011	2'313'149	1'926'772	6'226'932	
Marge d'autofinancement	559'813	496'709	1'099'303	2'155'826	
Investissements nets	224'437	114'646	389'540	728'624	
Fortune nette (2)	1'703'308	859'535	3'969'606	6'532'450	
Bilan					
Patrimoine financier (2)	2'009'898	2'623'414	2'688'797	7'322'108	
Patrimoine administratif	1'914'600	1'749'004	2'176'800	5'840'404	
Engagements	1'608'256	3'236'442	876'191	5'720'889	
Indicateurs financiers					
Degré d'autofinancement	valeur	249.4%	433.3%	282.2%	295.9%
	appréciation	très bien	très bien	très bien	très bien
Capacité d'autofinancement	valeur	29.0%	21.8%	57.1%	35.1%
	appréciation	très bien	très bien	très bien	très bien
Taux des amortissements	valeur	10.2%	10.0%	10.1%	10.1%
	appréciation	suffisant	suffisant	suffisant	suffisant
Endettement net par habitant	valeur	-1'746	1'484	-12'165	-2'022
	appréciation	faible	faible	faible	faible
Taux du volume de la dette brute	valeur	83.2%	142.0%	45.5%	93.2%
	appréciation	très bien	très bien	très bien	très bien
Autres					
Habitants au 01.01.2007	222	428	146	796	
Recettes de fonctionnement (1) extraordinaires FMB SA	504'000	22'400	731'734	1'258'134	
(2), actions gratuites Forces Motrices Borgne SA	216'000	9'600	313'600	539'200	